

# Groupe Chausson Matériaux

## Résultats annuels 2010



# Sommaire








---

- **Présentation de Chausson Matériaux**
- **Faits marquants 2010**
- **Information financière**



# Points clés de l'entreprise

---

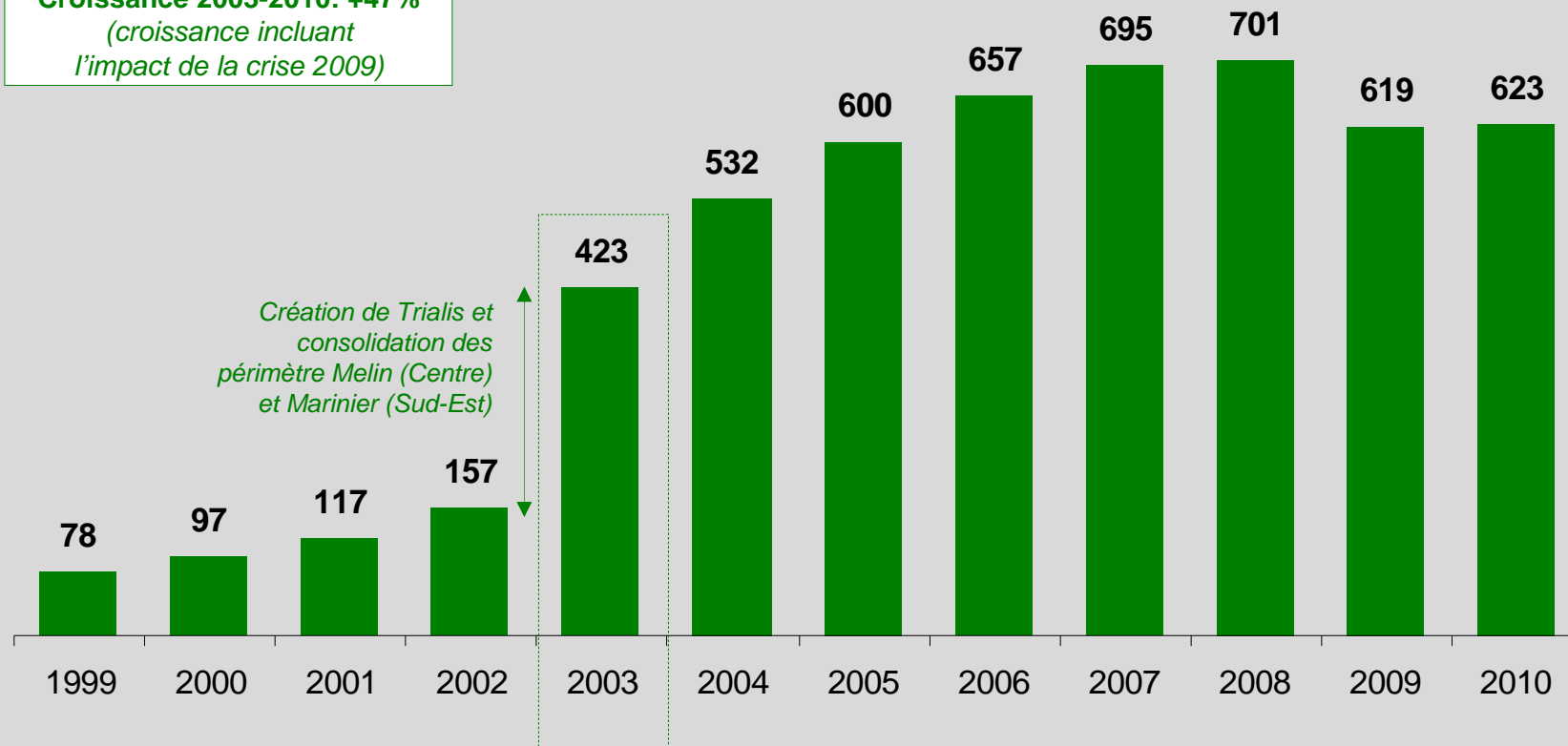
- 1  1<sup>ère</sup> entreprise familiale indépendante de négoce de matériaux de construction
- 2  Une entreprise homogène et cohérente : une marque, une société, un métier, une organisation et une culture
- 3  Un modèle opérationnel et des outils de qualité ayant fait leurs preuves
- 4  Un développement historique exceptionnel
- 5  Une stratégie clairement orientée sur les matériaux de construction
- 6  Une bonne résistance à la crise et une bonne performance économique
- 7  Une excellente génération de cash et une situation financière saine



# Développement historique du CA (en M€)

**Croissance 2000-2010 : x 6**

**Croissance 2003-2010: +47%**  
*(croissance incluant  
l'impact de la crise 2009)*



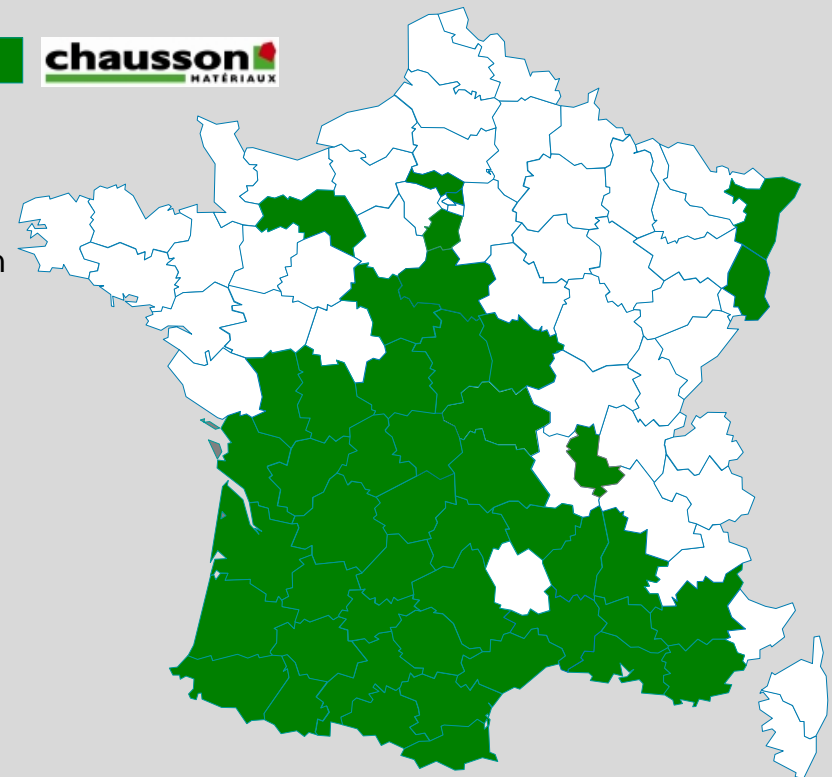
# Un réseau de distribution dense

**220 agences généralistes et spécialistes  
présentes sur 46 départements**

Couverture nationale

## Organisation géographique

- 220 agences (points de vente)
- 3 plates-formes logistiques régionales Gros-Oeuvre
  - Sud-Ouest : Lavar (81)
  - Sud-Est : Saint-Paul-Trois-Châteaux (26), ouvert en 2008
  - Centre : Chateauroux (36), ouvert en 2010
- 2 plates-formes logistiques nationales automatisées :
  - Outillage : Lavar (81), ouvert en 2009
  - Carrelage : Lavar (81), ouvert en 2011
- 15 sites industriels :
  - Préfabrication de blocs béton : 5 usines
  - Béton prêt à l'emploi : 8 centrales
  - Charpente : 2 sites de fabrication (+1 en projet)



# Activités industrielles (6% du CA total versus 94% pour le négoce)

## Préfabrication de Blocs béton BETOMAT

- 5 usines de blocs béton BETOMAT
  - Colomiers (31), Mireval (34), Cazères sur Adour (34), Lalbenque (46), Le Soler (66)
- Production annuelle : 350 000 Tonnes



## Béton Prêt à l'Emploi

- 8 centrales de Béton Prêt à l'Emploi
  - Colomiers (31), Fenouillet (31), Verfeil (31)  
Mauris (15), Figeac (46), Lalbenque (46), Tarbes (65)
- Production annuelle : 150 000 m<sup>3</sup>



## Fabrication de charpentes

- 2 sites de fabrication et un site supplémentaire en 2011
  - Colomiers (31), Vinassan (11)
- Production annuelle : 2 200 chantiers



# Structure managériale

**Pierre-Georges Chausson**  
*Président Directeur Général*

**Philippe Chausson**  
*Directeur Général*

**Marc Leverger**  
*Directeur commercial (DGD)*

**Raphaël Convers**  
*Directeur administratif et financier (DGD)*

**Thierry Lafage**  
*Directeur des achats*

**Yann Gaus**  
*Directeur industriel*

**Olivier Fabre**  
*Dir. Région Sud-Ouest*

**Jean-Jacques Nicaud**  
*Dir. Région Centre*

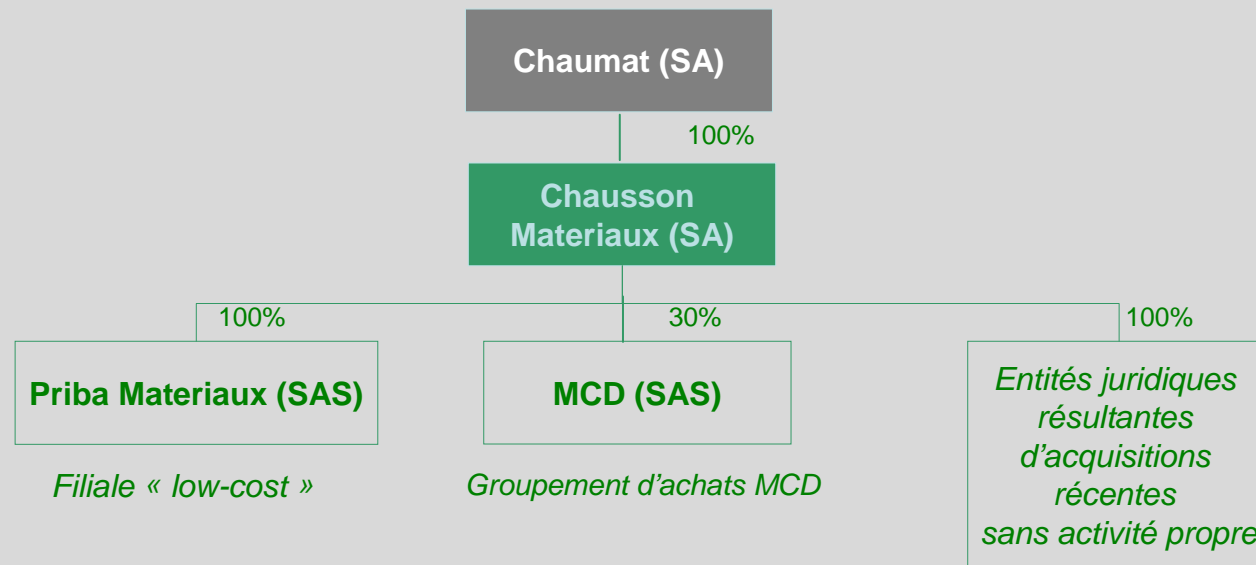
**Mickaël Odille**  
*Dir. Région Sud-Est*

**Vincent Labigne**  
*Dir. Région IDF & Est*

- Direction de l'entreprise assurée par Pierre-Georges et Philippe Chausson
- Constitution d'une équipe dirigeante très complémentaire et partageant une vision commune de la stratégie à mener
- Une structure de direction claire, organisée par pôle géographique et par fonction



# Structure organisationnelle simplifiée



- Une structure aujourd'hui intégrée et simplifiée, malgré les acquisitions en particulier de Melin et de Marinier
- Chausson Matériaux est la principale société opérationnelle du Groupe (99,9% du chiffre d'affaires du Groupe)



# Sommaire

---

- Présentation de Chausson Matériaux
- **Faits marquants 2010**
- Information financière



# Faits marquants 2010

---

- **2010 : une conjoncture encore difficile mais des résultats en progression**
  - Chiffre d'affaire en faible évolution : +0,5% vs 2009, avec un début d'année particulièrement difficile (conditions climatiques,...)
  - Les décisions de gestion pendant cette période de crise ont permis une amélioration sensible des résultats en 2010 (résultat net en hausse de 30% vs 2009).
- **Application progressive de la loi LME (accord dérogatoire filière Bâtiment)**
  - Incidence forte du passage des délais de paiement maximum de 70 jours fin de mois à 60 jours fin de mois au 1<sup>er</sup> janvier 2010, avec une dégradation du BFR bilanciel
- **Simplification des structures juridiques du Groupe**
  - Fusion absorption de Melin Trialis, Chausson Trialis Sud Est (ex-Marinier), Chausson Trialis Est par Chausson Matériaux, avec effet au 1<sup>er</sup> janvier 2010
- **Consolidation de la marque**
  - Déploiement de l'enseigne Chausson Matériaux dans la région Centre (ex-enseigne Melin) en fin d'année 2010
  - Lancement de la marque Priba Matériaux (Low Cost) en 2010



# Sommaire

---

- Présentation de Chausson Matériaux
- Faits marquants 2010
- **Information financière**



# Résultats 2010

<i>En K€</i>	2009	2010
<b>CA Consolidé</b>	<b>619 416</b>	<b>622 751</b>
<i>Croissance</i>	-11,6%	0,5%
<b>EBITDA (1)</b>	<b>45 754</b>	<b>50 414</b>
<i>% du CA</i>	7,4%	8,1%
<b>EBITA (2)</b>	<b>29 109</b>	<b>34 352</b>
<i>% du CA</i>	4,7%	5,5%
<b>Résultat net, avant amortissement écart d'acquisition</b>	<b>17 163</b>	<b>22 339</b>
<i>% du CA</i>	2,8%	3,6%

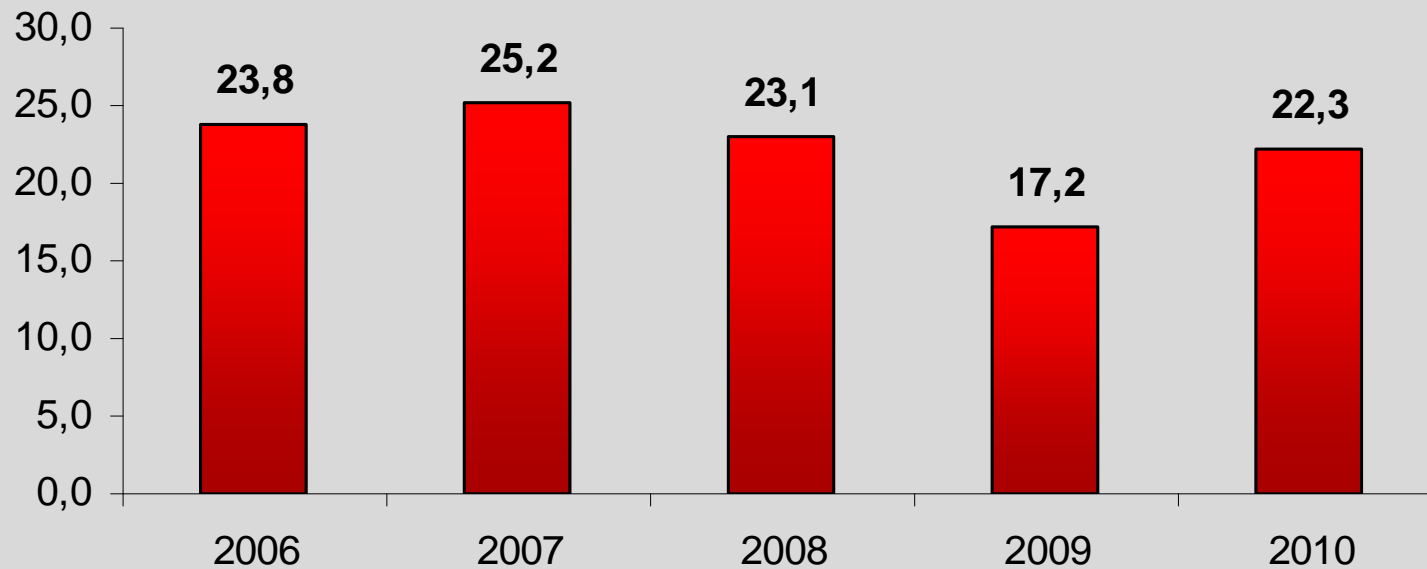
(1) EBITDA = EBITA avant dotations aux amortissements et résultat sur cession d'actifs d'exploitation

(2) EBITA = Résultat d'exploitation + Résultat sur cession d'actifs d'exploitation



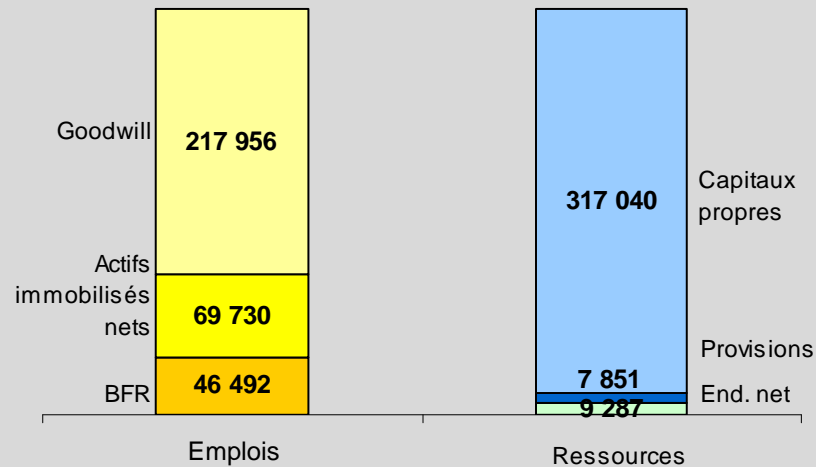
# Résultats 2010

Evolution du résultat net consolidé (en M€)

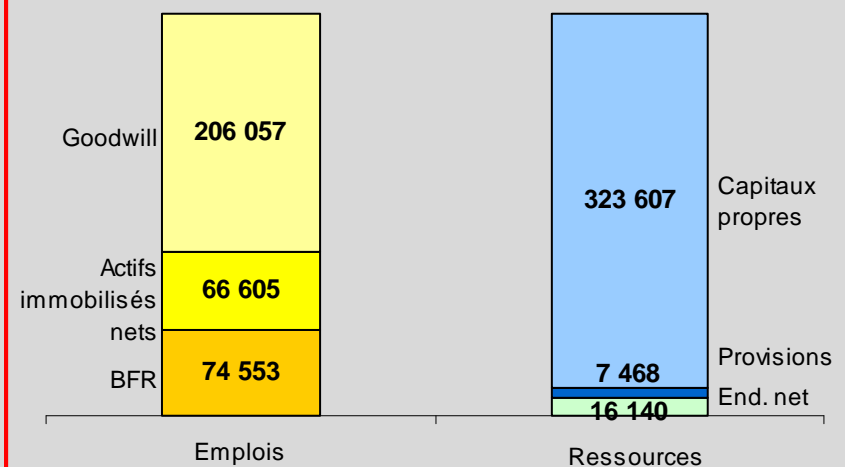


# Structure financière

Bilan consolidé au 31/12/2009 en K€

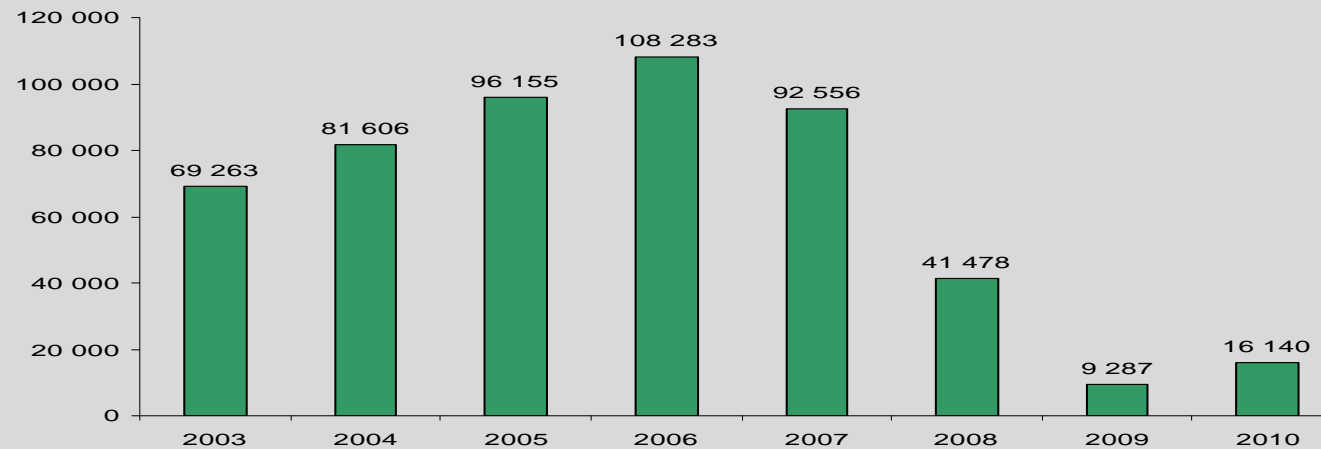


Bilan consolidé 31/12/2010 en K€



# Evolution de l'endettement financier

**Endettement financier net (en K€)**



**Ratio Endettement net / EBITDA**

